



# Нейрофитнес с прищепками для малышей.



**Нейрофитнес** – это комплекс специальных методик, способствующих развитию когнитивных процессов и эмоциональных состояний, основанный на формировании и развитии «мышц» (нейронных связей) нашего мозга.

Прищепки – это настоящий нейрофитнес, то есть гимнастика для мозга. Потому что с прищепками можно делать простой, но очень эффективный массаж сенсорных точек. Игры-упражнения с прищепками дают детям возможность не испытывать усталости и не снижают интереса к занятиям в целом.

Игры способствуют:

- развитию конструктивного мышления, произвольного внимания, зрительной и слуховой памяти;
- стимулируют речевую активность;
- развивают словарь;
- развивают пространственные ориентации;
- формируют положительный настрой на совместную работу с взрослым.





## Игровой пальчиковый тренинг

### Сенсорные игровые упражнения с прищепками

*Разноцветный заборчик.*

**Цель:** закрепить названия основных цветов, тренировать ориентацию на плоскости (верх-низ), (право-лево).

### Игры на развитие творческого воображения.

**Цель:** развивать творческое воображение дошкольников.



## Игры с прищепками на развитие конструктивного мышления.

### «Веселая верёвочка»

Цель: развитие мелкой моторики пальцев рук, мышления.

«Кто больше нанижет прищепок пока играет музыка»

«Кто быстрее наденет 10 прищепок?»

«Надень прищепки в следующей последовательности: красная, синяя, желтая».

«Продолжи цепочку из прищепок: большая, средняя, маленькая и т.д.»

«Надевай прищепки так: одну левой рукой, вторую – правой и т.д.»

«Повесь на прищепки платочки (ленточки, флажки)»

### «Сушим одежду».



На веревку с помощью прищепок повесить различные вещи.





## Игры с прищепками «Цвета»

*Цель:* закрепить названия основных цветов.



## Игры с прищепками «Геометрические фигуры»

*Цель:* закрепить названия геометрических фигур, развивать мышление.





## Игры с прищепками «Цифры»

*Цель:* закрепить названия цифр.

## Игры с прищепками «Времена года»


*Цель:* закрепить знания о временах года.



## Игры с прищепками:

- «Кто что ест?»
- «Чья тень?»
- «Чья шкурка?»

Цель: закрепление знания об окружающем мире, развитие мышления, внимания.





## Игры с прищепками на запуск речи.

Цель: стимулировать детей произносить звукоподражания и короткие слова.

## Игры с прищепками на развитие мыслительных операций, внимания, речевой активности.









**Игры с прищепками на автоматизацию предлогов и формирование грамматической стороны речи.**



**Игры с прищепками на развитие ориентировки в пространстве, мыслительных операций, внимания, речевой активности.**



# Игра «Отметь прищепкой, кто повернулся не в ту сторону.»



## Игра «Волшебный пояс».

Цель игры: развитие мыслительных операций, внимания, речевой активности.

Варианты игры:

- «Найди лишнего»;
- «Кто как кричит ( мяу...)?»
- «Винегрет» (покажи прищепкой круг, грибок...).




## Игра « Карусель»

Цель игры: развитие мыслительных операций, внимания, речевой активности.

Варианты игры:

- прокати домашних животных (диких);
- прокати птиц, насекомых...
- прокати желтые картинки...и т.д.



Карусель, карусель,  
Покатаем друзей,  
Прокатись на нашей карусели.





*Спасибо за внимание.*

